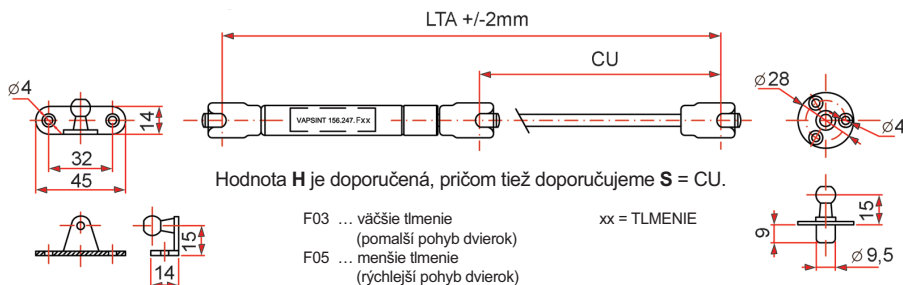
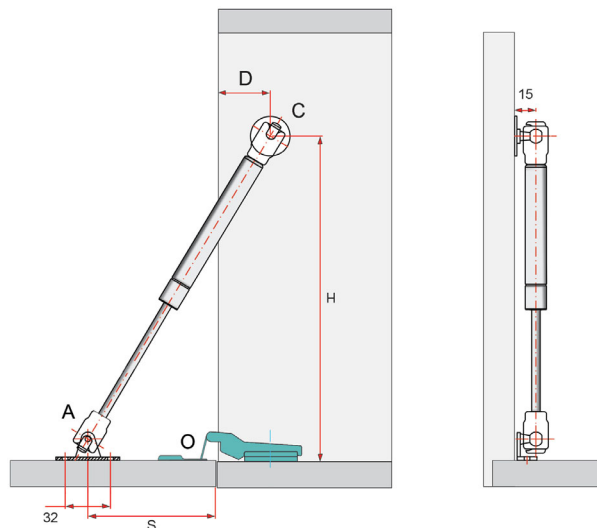


# NÁVOD NA MONTÁŽ HYDRAULICKEJ PRUŽINY VAPSINT

Odporúčané hodnoty pre montáž piestu na naložené dverka.



Hodnota H je doporučená, pričom tiež doporučujeme S = CU.

F03 ... väčšie tlenie  
(pomalší pohyb dveriek)  
F05 ... menšie tlenie  
(rýchlejší pohyb dveriek)

xx = TLMENIE

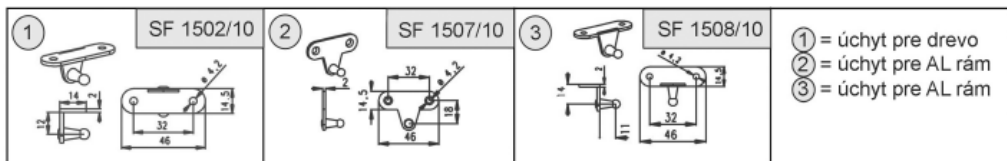
Montážna úchytka pre dvere skrinky SF 1502 je súčasťou balenia hydraulického pružiny.

Montážna úchytka pre bok skrinky SF 1503/B je súčasťou balenia hydraulického pružiny.

KÓD	CU [mm]	LTA [mm]	H [mm]	S [mm]	D [mm]	TLMENIE
VAP.156.153.Fxx	55	153	153	55	18	F03, F05
VAP.156.247.Fxx	90	247	230	90	37	F03, F05
VAP.156.310.xxx	120	310	292	120	37	F03, F05

F = plocha prietokových otvorov piestov, Čím väčšia je hodnota F, tým rýchlejšie sa dvere sklápajú a opačne.

Rýchlosť sklopenia dveriek sa dá čiastočne ovplyvňovať zmenou vzdialenosti S a následným prispôbením vzdialenosti H.



## MONTÁŽNE INŠTRUKCIE HYDRAULICKEJ PRUŽINY

Doporučenia pre montáž hydraulického pružiny VAPSINT:

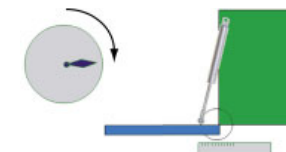
1. Ak je to možné, namontujte hydraulickú pružinu podľa priloženej schémy. Sila (odpor) je vyznačená na telese piestu. Ak nie je možné pružinu namontovať podľa hore uvedenej schémy, riadte sa dolu uvedenými bodmi:

- Správna pozícia** pre montáž je: **tyčou smerom dolu!**
- Vzdialenosť bodu O k bodu uchytenia plynovej pružiny na dverách (bod A) **nesmie byť väčšia ako zdvih piestu CU.**
- Os hydraulického piestu musí byť rovnobežná s bokom skrinky.
- Nedodržanie doporučení v bodoch a.) až c.) výrazne skrátuje životnosť hydraulického piestu, ako aj závesov dverí!**

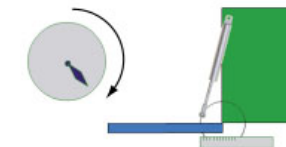
2. Tyč plynovej pružiny udržiavajte stále čistú. Nepoužívajte abrazívne čistiace prostriedky!

3. V prípade akýchkoľvek nejasností s montážou, prípadne s určením sily piestu, počtom piestov a pod., kontaktujte prosím našich predajcov!

– ak je piest na dverkách namontovaný bližšie ku korpusu, dverka sa otvárajú rýchlejšie



– ak je piest na dverkách namontovaný ďalej od korpusu, dverka sa otvárajú pomalšie

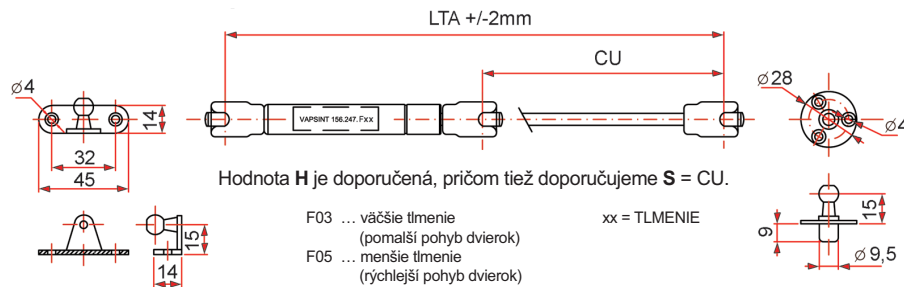
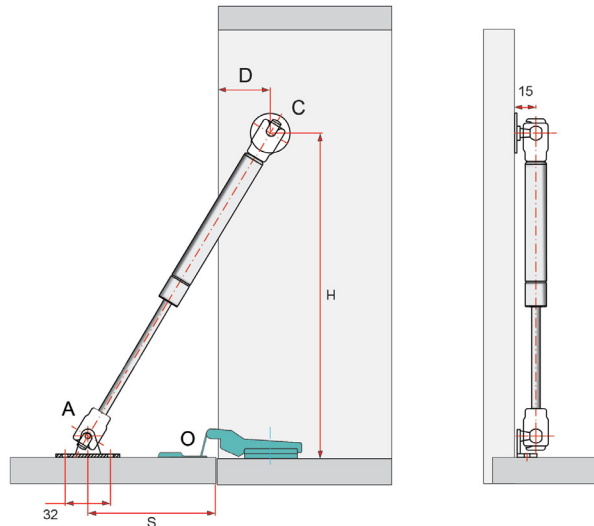


**Sídlo / Predajňa Bratislava**  
Elektrárrenská 1,831 04 Bratislava  
Tel. +421 2 492 007 11  
Fax +421 2 492 007 66  
e-mail: info@interierstudio.sk

**Predajňa Zvolen:**  
29. augusta 11, 96001 Zvolen  
Tel. +421 45 532 17 27  
Fax +421 45 533 28 50  
e-mail: zvolen@interierstudio.sk

# NÁVOD NA MONTÁŽ HYDRAULICKEJ PRUŽINY VAPSINT

Odporúčané hodnoty pre montáž piestu na naložené dverka.



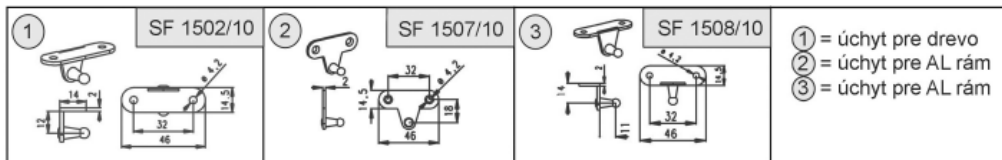
Montážna úchytka pre dvere skrinky SF 1502 je súčasťou balenia hydraulického pružiny.

Montážna úchytka pre bok skrinky SF 1503/B je súčasťou balenia hydraulického pružiny.

KÓD	CU [mm]	LTA [mm]	H [mm]	S [mm]	D [mm]	TLMENIE
VAP.156.153.Fxx	55	153	153	55	18	F03, F05
VAP.156.247.Fxx	90	247	230	90	37	F03, F05
VAP.156.310.xxx	120	310	292	120	37	F03, F05

F = plocha prietokových otvorov piestov, Čím väčšia je hodnota F, tým rýchlejšie sa dvere sklápajú a opačne.

Rýchlosť sklopenia dverok sa dá čiastočne ovplyvňovať zmenou vzdialenosti S a následným prispôbením vzdialenosti H.



## MONTÁŽNE INŠTRUKCIE HYDRAULICKEJ PRUŽINY

Doporučenia pre montáž hydraulického pružiny VAPSINT:

1. Ak je to možné, namontujte hydraulickú pružinu podľa priloženej schémy. Sila (odpor) je vyznačená na telese piestu. Ak nie je možné pružinu namontovať podľa hore uvedenej schémy, riadte sa dolu uvedenými bodmi:

a.) **Správna pozícia** pre montáž je: **tyčou smerom dolu!**

b.) Vzdialenosť bodu O k bodu uchytenia plynovej pružiny na dverách (bod A) **nesmie byť väčšia ako zdvih piestu CU.**

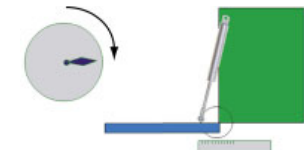
c.) Os hydraulického piestu musí byť rovnobežná s bokom skrinky.

d.) **Nedodržanie doporučení v bodoch a.) až c.) výrazne skracuje životnosť hydraulického piestu, ako aj závesov dverí!**

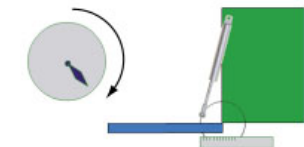
2. Tyč plynovej pružiny udržiavajte stále čistú. Nepoužívajte abrazívne čistiace prostriedky!

3. V prípade akýchkoľvek nejasností s montážou, prípadne s určením sily piestu, počtom piestov a pod., kontaktujte prosím našich predajcov!

– ak je piest na dverkách namontovaný bližšie ku korpusu, dverka sa otvárajú rýchlejšie



– ak je piest na dverkách namontovaný ďalej od korpusu, dverka sa otvárajú pomalšie



Sídlo / Predajňa Bratislava  
Elektrárenskú 1,831 04 Bratislava  
Tel. +421 2 492 007 11  
Fax +421 2 492 007 66  
e-mail: info@interierstudio.sk

Predajňa Zvolen:  
29. augusta 11, 96001 Zvolen  
Tel. +421 45 532 17 27  
Fax +421 45 533 28 50  
e-mail: zvolen@interierstudio.sk